

Quick Start Guide

快速入门指南

快速入門指南

Panduan Pengaktifan Cepat

クイックスタートガイド



1 Set up the keyboard and mouse

设置键盘和鼠标

設定鍵盤和滑鼠

Memasang keyboard dan mouse

キーボードとマウスをセットアップする

See the documentation that shipped with the wireless keyboard and mouse.

请参阅无线键盘和鼠标随附的文档。

請參閱無線鍵盤與滑鼠隨附的說明文件。

Lihat dokumentasi yang dikirimkan dengan keyboard dan mouse nirkabel tersebut.

ワイヤレスキーボードとマウス付属のマニュアルを参照してください。

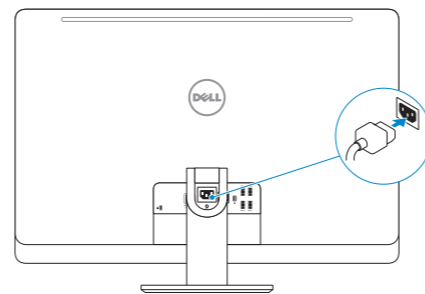
2 Connect the power cable

连接电源电缆

連接電源線

Sambungkan kabel daya

電源ケーブルを接続する



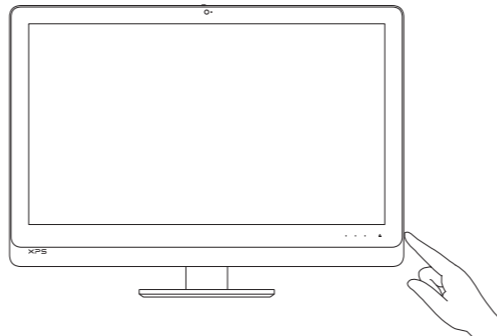
3 Turn on your computer

开启计算机

啓動您的電腦

Hidupkan komputer Anda

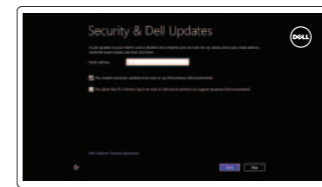
コンピュータの電源を入れる



4 Finish Windows setup

完成 Windows 设置 | 完成 Windows 設定

Selesaikan penataan Windows | Windows セットアップを終了する



Enable security and updates

启用安全和更新功能

啓用安全性與更新

Aktifkan pengamanan dan pemutakhiran

セキュリティとアップデートを有効にする



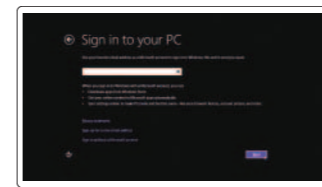
Connect to your network

连接到网络

連接網路

Hubungkan ke jaringan Anda

ネットワークに接続する



Sign in to your Microsoft account or create a local account

登录 Microsoft 帐户或创建本地帐户

登入您的 Microsoft 帳號或建立本機帳號

Masuk ke dalam akun Microsoft Anda atau buat akun lokal

Microsoft アカウントにサインインする、またはローカルアカウントを作成する

Explore resources

浏览资源 | 探索資源

Jelajahi sumber daya | リソースを検索する



Help and Tips

帮助与提示 | 說明與秘訣

Bantuan dan Tips | ヘルプとヒント



My Dell

我的 Dell | 我的 Dell

Dell Saya | マイデル



Register your computer

注册计算机 | 註冊您的電腦

Daftarkan komputer Anda | コンピュータを登録する

Product support and manuals

产品支持与手册

產品支援與手冊

Manual dan dukungan produk

製品サポートとマニュアル

Contact Dell

与 Dell 联络 | 與 Dell 公司聯絡

Hubungi Dell | デルへのお問い合わせ

Regulatory and safety

管制和安全 | 管制與安全

Regulasi dan keselamatan | 認可と安全性

Regulatory model and type

管制型号和类型

安規型號與類型

Tipe dan model regulasi

認可モデルと認可タイプ

Computer model

计算机型号 | 電腦型號

Model komputer | コンピュータモデル

dell.com/support

dell.com/support/manuals

dell.com/windows8

dell.com/contactdell

dell.com/regulatory_compliance

W06C

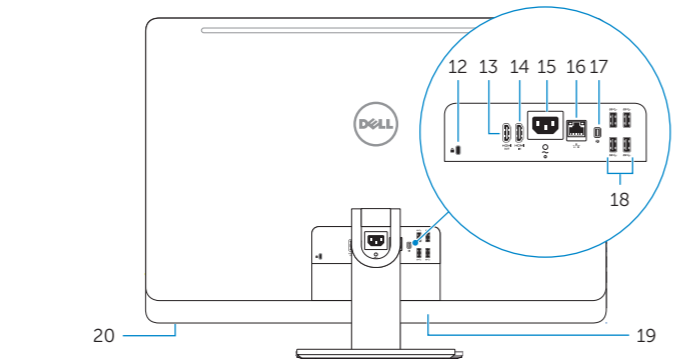
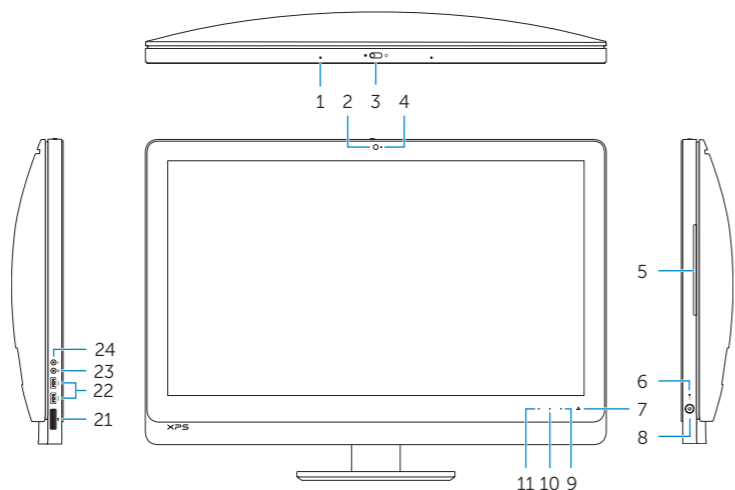
W06C002

XPS 2720/

XPS 2720 系列

Features

功能部件 | 功能 | Fitur | 外觀



1. Microphones (2)
2. Camera
3. Camera-cover latch
4. Camera-status light
5. Optical drive
6. Hard-drive activity light
7. Optical-drive eject control
8. Power button
9. Input source selection/display off button
10. Increase display brightness
11. Decrease display brightness

1. 麦克风（2个）
2. 摄像头
3. 摄像头护盖门锁
4. 摄像头状态指示灯
5. 光盘驱动器
6. 硬盘驱动器活动指示灯
7. 光盘驱动器弹出控制键
8. 电源按钮
9. 输入源选择/显示屏关闭按钮
10. 提高显示屏亮度
11. 降低显示屏亮度
12. 安全缆线孔

12. Security-cable slot
13. HDMI-out port
14. HDMI-in port
15. Power-connector port
16. Network port
17. Thunderbolt port (optional)
18. USB 3.0 ports (4)
19. Service Tag label
20. Wireless keyboard/mouse receiver
21. Media-card reader
22. USB 3.0 ports (2)
23. Microphone port
24. Headphone port

13. HDMI 输出端口
14. HDMI 输入端口
15. 电源连接器端口
16. 网络端口
17. Thunderbolt 端口（可选）
18. USB 3.0 端口（4个）
19. 服务标签
20. 无线键盘/鼠标接收器
21. 介质卡读取器
22. USB 3.0 端口（2个）
23. 麦克风端口
24. 耳机端口

1. 麥克風（2）
2. 攝影機
3. 攝影機蓋門鎖
4. 攝影機狀態指示燈
5. 光碟機
6. 硬碟機活動指示燈
7. 光碟機退出控制
8. 電源按鈕
9. 輸入來源選擇/顯示器關閉按鈕
10. 提高顯示器亮度
11. 降低顯示器亮度
12. 安全纜線插槽

1. Mikrofon (2)
2. Kamera
3. Kait penutup kamera
4. Lampu status kamera
5. Drive optis
6. Lampu aktivitas hard disk
7. Kontrol keluaran (eject) drive optik
8. Tombol daya
9. Pilihan sumber input/tombol mati display
10. Meningkatkan kecerahan display
11. Menurunkan kecerahan display

13. HDMI 輸出連接埠
14. HDMI 輸入連接埠
15. 電源連接器連接埠
16. 網路連接埠
17. Thunderbolt 連接埠（選用）
18. USB 3.0 連接埠（4）
19. 服務標籤
20. 無線鍵盤/滑鼠接收器
21. 媒體讀卡器
22. USB 3.0 連接埠（2）
23. 麥克風連接埠
24. 耳機連接埠

12. Slot kabel pengaman
13. Port HDMI-out
14. Port HDMI-in
15. Port konektor daya
16. Port jaringan
17. Port thunderbolt (opsional)
18. Port USB 3.0 (4)
19. Label Tag Servis
20. Penerima nirkabel keyboard/mouse
21. Pembaca kartu media
22. Port USB 3.0 (2)
23. Port mikrofon
24. Port Headphone

1. マイク（2）
2. カメラ
3. カメラカバーラッチ
4. カメラステータスライト
5. オプティカルドライブ
6. ハードドライブアクティビティライト
7. オプティカルドライブ取り出しコントロール
8. 電源ボタン
9. 入力ソース選択 / ディスプレイオフボタン
10. ディスプレイの輝度を上げる
11. ディスプレイの輝度を下げる
12. セキュリティケーブルスロット

13. HDMI 出力ポート
14. HDMI 入力ポート
15. 電源コネクタポート
16. ネットワークポート
17. Thunderbolt ポート（オプション）
18. USB 3.0 ポート（4）
19. サービスタグラベル
20. ワイヤレスキーボード / マウス受信機
21. メディアカードリーダー
22. USB 3.0 ポート（2）
23. マイクポート
24. ヘッドフォンポート

